

NAME

BUILD SOFA

ストレートソファ

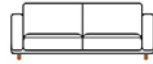


01

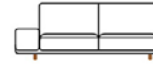


02

アームは左右お選びいただけます。



03



04

アームは左右お選びいただけます。



05

ウッドアームは左右お選びいただけます。



06

アーム幅は左右お選びいただけます。



07

ウッドアームは左右お選びいただけます。



08



09

ウッドアームは左右お選びいただけます。



10

カウチソファ (カウチは左右お選びいただけます。)

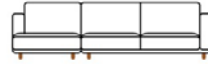


11 (A TYPE)

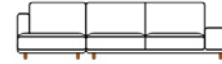
アームは左右お選びいただけます。




12 (B TYPE)



13 (C TYPE)



14 (D TYPE)



15 (E TYPE)

NOTE

ウッドアーム、レッグはオーク材とウォールナット材よりお選びいただけます。

レッグの高さによりソファ高、シート高が、2サイズよりお選びいただけます。(H61×SH36cm/H65×SH40cm)。

アームはNARROW ARM(W16×H47cm)とWIDE ARM(W32×H28cm)の2サイズございます。

PRICE

RANK 3

RANK 4

RANK 5

RANK 6

RANK 7

BUILD PRICE LIST

| | | | | | | |
|----|--|---------|---------|---------|---------|---------|
| 01 | W160×D92×H61/65×SH36/40cm (アームレスソファ) | 151,800 | 161,700 | 169,400 | 213,400 | 282,700 |
| 02 | W176×D92×H61/65×SH36/40cm (1アームソファ:アーム幅16cm) | 178,200 | 190,300 | 199,100 | 250,800 | 333,300 |
| 03 | W192×D92×H61/65×SH36/40cm (両アームソファ:アーム幅16cm) | 204,600 | 218,900 | 228,800 | 288,200 | 383,900 |
| 04 | W192×D92×H61/65×SH36/40cm (1アームソファ:アーム幅32cm) | 181,500 | 193,600 | 202,400 | 254,100 | 336,600 |
| 05 | W192×D92×H61/65×SH36/40cm (ウッドアームソファ:ウッドアーム幅32cm) | 185,900 | 195,800 | 203,500 | 247,500 | 316,800 |
| 06 | W208×D92×H61/65×SH36/40cm (両アームソファ:片アーム幅16cm+片アーム幅32cm) | 207,900 | 222,200 | 232,100 | 291,500 | 387,200 |
| 07 | W208×D92×H61/65×SH36/40cm (1アーム+ウッドアームソファ:アーム幅16cm+ウッドアーム幅32cm) | 212,300 | 224,400 | 233,200 | 284,900 | 367,400 |
| 08 | W224×D92×H61/65×SH36/40cm (両アームソファ:アーム幅32cm) | 211,200 | 225,500 | 235,400 | 294,800 | 390,500 |
| 09 | W224×D92×H61/65×SH36/40cm (1アーム+ウッドアームソファ:アーム幅32cm+ウッドアーム幅32cm) | 215,600 | 227,700 | 236,500 | 288,200 | 370,700 |
| 10 | W224×D92×H61/65×SH36/40cm (両ウッドアームソファ:ウッドアーム幅32cm) | 220,000 | 229,900 | 237,600 | 281,600 | 350,900 |

RANK 3

RANK 4

RANK 5

RANK 6

RANK 7

BUILD COUCH SOFA

| | | | | | | |
|----|--|---------|---------|---------|---------|---------|
| 11 | W92×D160×H61/65×SH36/40cm(カウチソファ:A TYPE) | 156,200 | 167,200 | 174,900 | 215,600 | 281,600 |
| 12 | W252×D92/160×H61/65×SH36/40cm(カウチソファ:B TYPE) | 308,000 | 328,900 | 344,300 | 429,000 | 564,300 |
| 13 | W268×D92/160×H61/65×SH36/40cm(カウチソファ:C TYPE) | 334,400 | 357,500 | 374,000 | 466,400 | 614,900 |
| 14 | W284×D92/160×H61/65×SH36/40cm(カウチソファ:D TYPE) | 337,700 | 360,800 | 377,300 | 469,700 | 618,200 |
| 15 | W284×D92/160×H61/65×SH36/40cm(カウチソファ:E TYPE) | 342,100 | 363,000 | 378,400 | 463,100 | 598,400 |

RANK 3

RANK 4

RANK 5

RANK 6

RANK 7

表示価格は消費税込みの価格です。